



ことり・りんごっこ  
入会までに  
準備していただくもの

この度はご入会おめでとうございます。  
入会審査の時にお渡しいたしました資料  
「入会までに準備していただくもの」  
写真で解説いたします。  
ご準備の参考になさってください。

- 入会までに次のものをご準備ください。
- 市販のものでも構いません。
- 幼稚園に入園してからも使います。
- サイズは目安です。
- 名前は袋の内側ではなく外側につけてください。
- 図の斜線部分に名前をお書きください。



○の部分にマーク印を  
押しますので2 cm × 2 cm  
開けてください


☆「自分のもの」が用意されると、  
お子さんも入会を待ち遠しく思うことでしょう。  
ご協力よろしくお願いいたします。

※資料をご参照の上、このページをご覧ください。

# 手ふきタオル



タテ (25cm) × ヨコ (25cm) くらい  
保育室でタオル掛けにかけて使用します  
市販のものに名前とちづけをつけてください



←ちづけ

ひもの長さ  
10cmくらい

# コップ

落としても割れない素材ですわりの良いもの  
毎日持ち帰りますので、洗ってお持たせください。

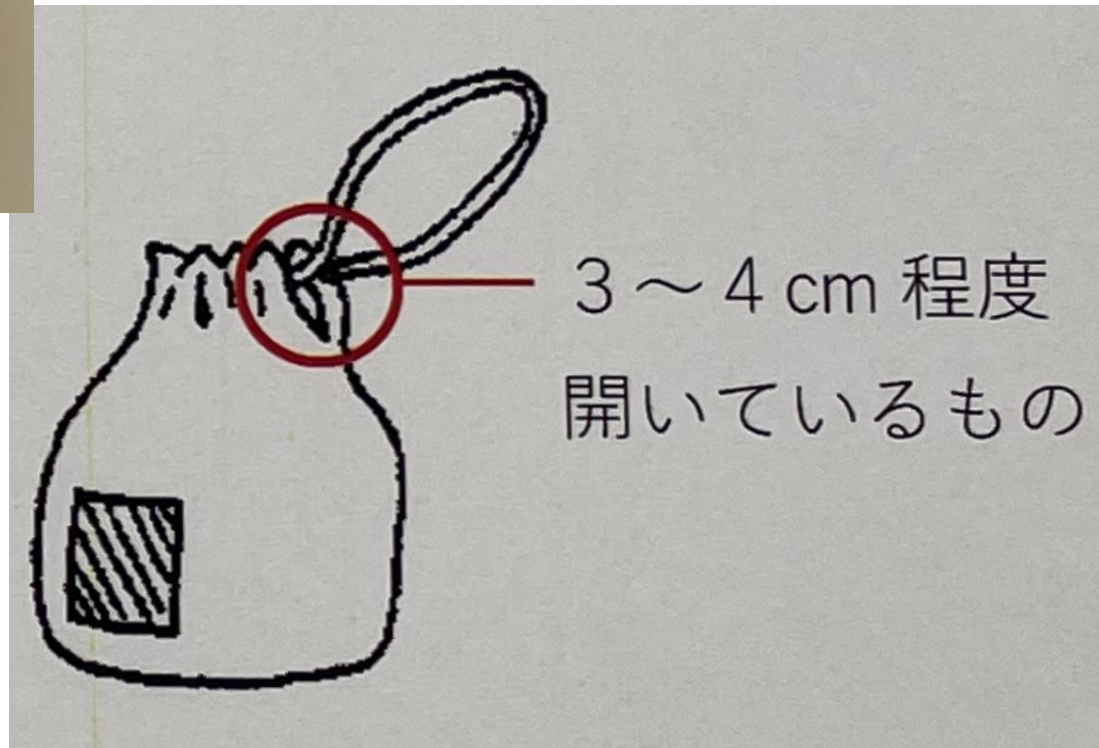




# コップ袋



コップを入れて余裕があるサイズ  
コップが入れやすいように口が  
しっかり開くもの  
口を縮めて掛けられるようにひも  
がついているもの  
薄手の木綿布で洗濯のきくもの

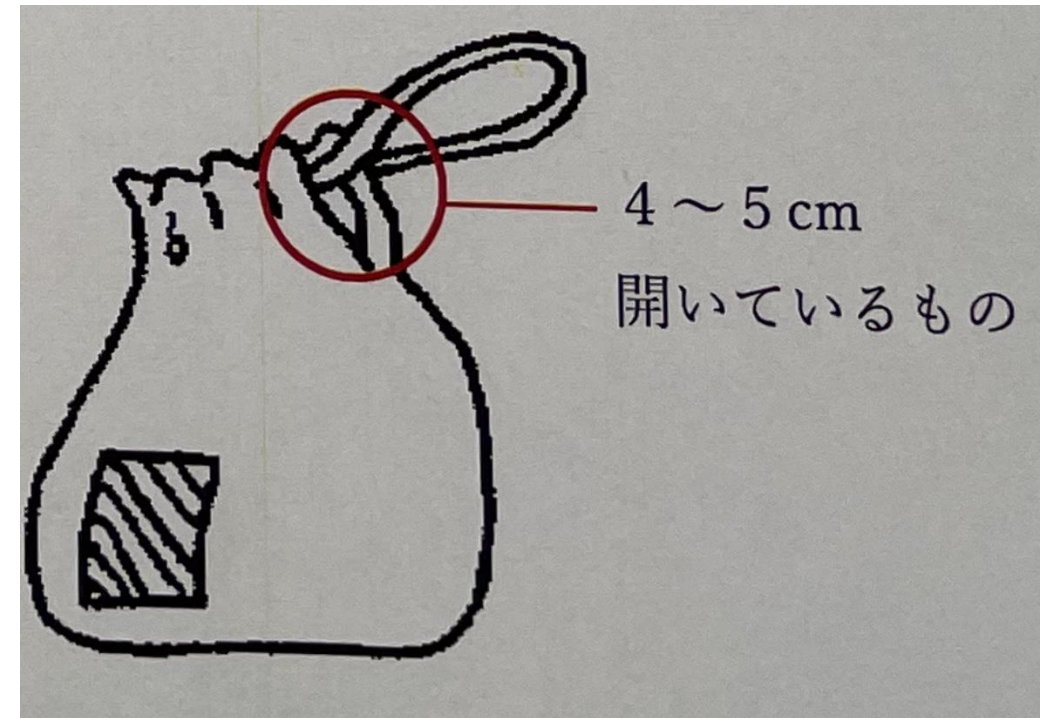


3～4 cm 程度  
開いているもの

# 着替え袋



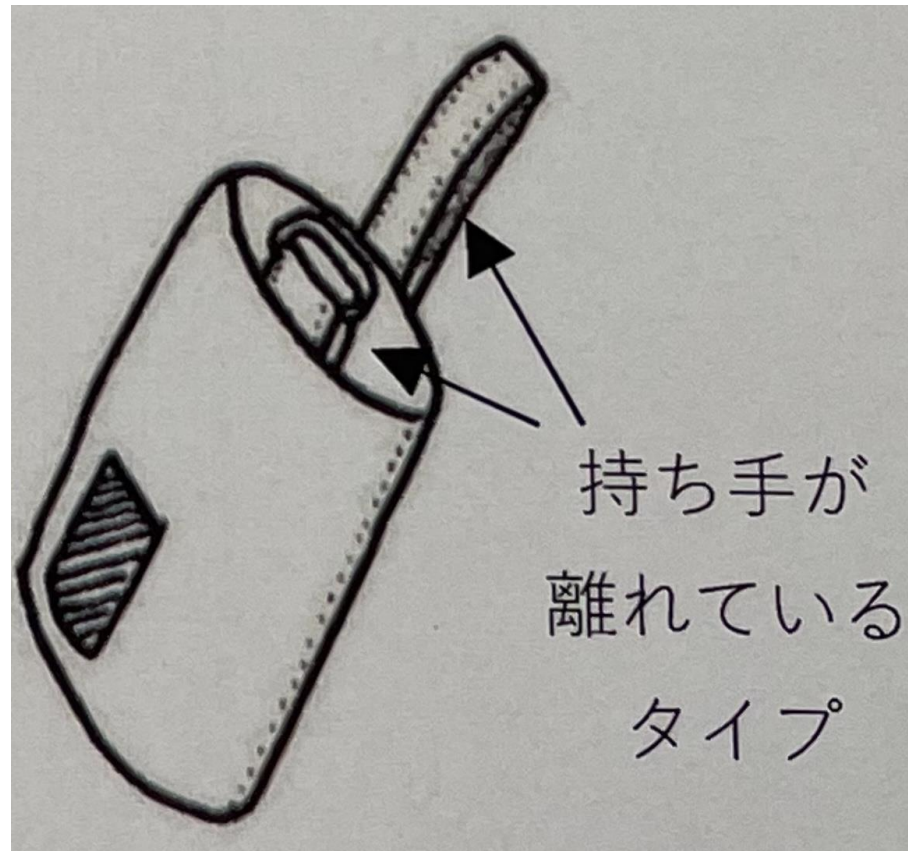
タテ (32cm) × ヨコ (32cm) くらい  
小学校まで対応できる  
理想的なサイズです。  
素材は薄手の木綿布。  
着替えの出し入れがしやすいように  
口を縮めるひもはやや長めのもので  
1本が扱いやすいでしょう。





# 上靴袋 (ことり・こぐま組のみ使用します)

タテ (29cm) × ヨコ (21cm) くらい



キルティング地の  
のもので  
持ち手が離れて  
いるタイプが  
扱いやすいです

月末に上靴を  
入れて  
持ち帰ります



# 上靴

様々な形のものがありますが  
お子さんが自分で履ける  
もので白ベースであれば形は自由  
です。

